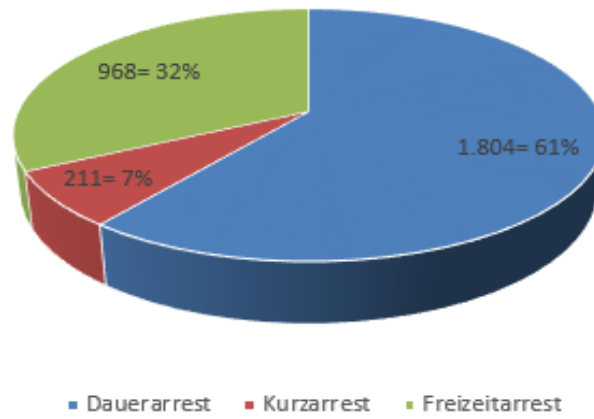


Arten des Jugendarrests 2020

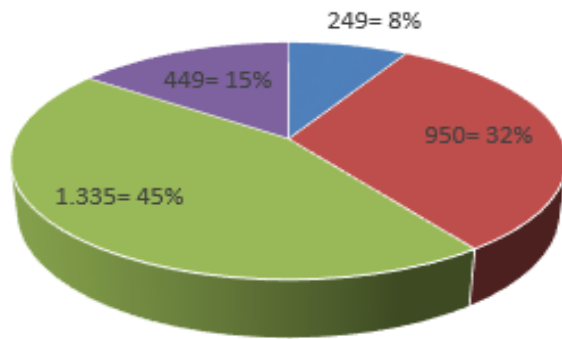


Zeitreihe: Jugendarrest nach Alter

Jahr	insgesamt			davon*									
				14 bis unter 16 Jahre		16 bis unter 18 Jahre		18 Jahre und darüber		18 bis unter 21 Jahre		21 Jahre und darüber	
		♂	♀	♂	♀	♂	♀	♂	♀	♂	♀	♂	♀
2007	10.861	9.446	1.415	755	170	2.982	464	5.709	781	-	-	-	-
2008	10.727	9.351	1.376	801	192	2.886	493	5.664	691	-	-	-	-
2009	10.396	9.082	1.314	701	178	2.745	468	5.636	668	-	-	-	-
2010	9.965	8.472	1.493	639	215	2.454	562	5.379	716	-	-	-	-
2011	9.583	8.319	1.264	636	153	2.374	468	5.309	643	-	-	-	-
2012	9.056	7.650	1.370	598	192	2.204	530	4.848	648	-	-	-	-
2013	7.927	6.599	1.328	541	156	1.834	510	4.224	662	-	-	-	-
2014	6.802	5.723	1.079	460	162	1.622	415	3.641	502	-	-	-	-
2015	6.087	5.025	1.062	413	148	1.431	436	3.181	478	-	-	-	-
2016	5.892	4.932	960	477	133	1.436	368	3.019	459	-	-	-	-
2017	5.582	4.638	944	392	137	1.540	417	-	-	2.140	329	566	61
2018	5.361	4.530	831	444	89	1.545	390	-	-	1.951	288	590	64
2019	4.973	4.153	820	390	110	1.298	347	-	-	1.901	80	564	80
2020	2.983	2.548	435	201	48	765	185	-	-	1.171	164	411	38

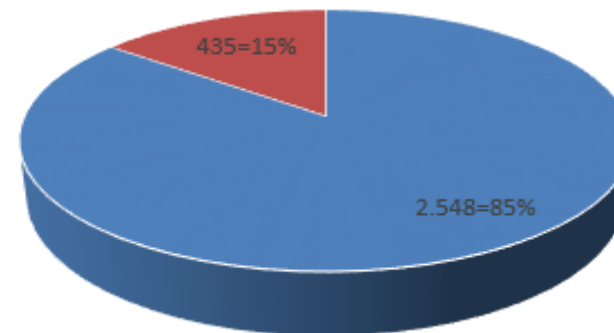
*Hinweis: Eine weitere Altersdifferenzierung (18-21) findet erst seit dem Jahr 2017 statt.

Altersstruktur im Jugendarrest 2020*



- 14 bis unter 16 Jahre
- 16 bis unter 18 Jahre
- 18 bis unter 21 Jahre
- 21 Jahre und darüber

Geschlechterverteilung im Jugendarrest 2020



- männlich
- weiblich

Zeitreihe: Jugendarrest

Jahr	insgesamt			davon					
				Dauerarrest		Kurzarrest		Freizeitarrst	
		♂	♀	♂	♀	♂	♀	♂	♀
2007	10.861	9.446	1.415	4.626	647	471	81	4.349	687
2008	10.727	9.351	1.376	4.376	664	441	117	4.534	595
2009	10.396	9.082	1.314	4.324	626	594	129	4.164	559
2010	9.965	8.472	1.493	4.275	738	417	122	3.780	633
2011	9.583	8.319	1.264	4.170	690	576	123	3.573	451
2012	9.056	7.650	1.406	3.882	721	404	136	3.364	549
2013	7.927	6.599	1.328	3.698	731	289	110	2.612	487
2014	6.802	5.723	1.079	3.204	555	263	147	2.256	377
2015	6.087	5.025	1.062	2.894	586	339	109	1.792	367
2016	5.892	4.932	960	2.800	509	245	125	1.887	326
2017	5.582	4.638	944	2.762	537	298	97	1.578	310
2018	5.361	4.530	831	2.661	453	275	114	1.594	264
2019	4.973	4.153	820	2.463	437	301	117	1.389	266
2020	2.983	2.548	435	1.572	232	158	53	818	150

Jugendarrest seit 2007

